

COLOMIX

SPACHTEL

GLASSFASER





















*The most complicated
skill is to be simple.*



COLOMIX KIT Z WŁÓKNEM SZKLANYM

ZASTOSOWANIE:

Dwuskładnikowa szpachlówka poliestrowa z włóknem szklanym o wysokiej efektywności wypełniania znacznych nierówności i pokrywania niewielkich ubytków spowodowanych rdzą (otwory do 1 cm²). W związku z jego gruboziarnistą strukturą zaleca się w dalszej kolejności naniesienie szpachlówki COLOMIX UNIVERSAL w celu uzyskania gładkiej powierzchni bez porów.

PAKOWANIE	Pakowanie: 12 x 0.5 kg 6 x 1.6 kg	Index: 40091101 40091102												
ŚRODKI OCHRONY OSOBISTEJ														
CHARAKTERYSTYKA TECHNICZNA	<table border="1"> <thead> <tr> <th></th> <th>COLOMIX KIT Z WŁÓKNEM SZKLANYM</th> <th>UTWARDZACZ</th> </tr> </thead> <tbody> <tr> <td>Kolor:</td> <td>Zielony</td> <td>Czerwony</td> </tr> <tr> <td>Rodzaj produktu:</td> <td>Żywica poliestrowa</td> <td>Nadtlenek</td> </tr> <tr> <td>Ciężar:</td> <td>1,687 kg/l</td> <td>1,2 kg/l</td> </tr> </tbody> </table>  <p>2004/42/II B(b) (250) 170 EU wartość graniczna VOC do tego rodzaju produktów (kategoria II B (b)), w postaci gotowej do aplikacji wynosi 250 g/l VOC wyrobu gotowego do nanoszenia wynosi 170 g/l.</p>			COLOMIX KIT Z WŁÓKNEM SZKLANYM	UTWARDZACZ	Kolor:	Zielony	Czerwony	Rodzaj produktu:	Żywica poliestrowa	Nadtlenek	Ciężar:	1,687 kg/l	1,2 kg/l
	COLOMIX KIT Z WŁÓKNEM SZKLANYM	UTWARDZACZ												
Kolor:	Zielony	Czerwony												
Rodzaj produktu:	Żywica poliestrowa	Nadtlenek												
Ciężar:	1,687 kg/l	1,2 kg/l												
PODŁOŻE	Blacha stalowa Galwanizowana blacha stalowa Aluminium Szpachle poliestrowe Podkłady 2K													
PRZYGOTOWANIE POWIERZCHNI	Wszystkie podłoża muszą być dokładnie oszlifowane i oczyszczone zmywaczem antysilikonowym COLOMIX przed aplikacją. Produkty poliestrowe powinny być pokryte podkładami dwukomponentowymi, aby uniknąć przeniesienia nadtlenu do kolejnych													
PRZYGOTOWANIE MIESZANKI	<table border="1"> <tbody> <tr> <td data-bbox="406 1137 686 1261">  </td> <td data-bbox="710 1182 1005 1216"> Proporcje mieszania: </td> <td data-bbox="1029 1160 1461 1227"> 100 g COLOMIX KIT Z WŁÓKNEM SZKLANYM 2 g BP UTWARDZACZ </td> </tr> <tr> <td data-bbox="406 1261 686 1384">  </td> <td data-bbox="710 1305 1005 1339"> Żywotność mieszanki w temp 20°: </td> <td data-bbox="1029 1283 1461 1317"> 3 - 6 min. </td> </tr> <tr> <td data-bbox="406 1384 686 1518">  </td> <td data-bbox="710 1440 1005 1473"> Dobrze wymieszać: </td> <td></td> </tr> </tbody> </table>			Proporcje mieszania:	100 g COLOMIX KIT Z WŁÓKNEM SZKLANYM 2 g BP UTWARDZACZ		Żywotność mieszanki w temp 20°:	3 - 6 min.		Dobrze wymieszać:				
	Proporcje mieszania:	100 g COLOMIX KIT Z WŁÓKNEM SZKLANYM 2 g BP UTWARDZACZ												
	Żywotność mieszanki w temp 20°:	3 - 6 min.												
	Dobrze wymieszać:													
APLIKACJA	<table border="1"> <tbody> <tr> <td data-bbox="406 1552 686 1675">  </td> <td data-bbox="710 1597 1461 1630"> Nakładać szpachelką </td> </tr> </tbody> </table>			Nakładać szpachelką										
	Nakładać szpachelką													
SUSZENIE	<table border="1"> <tbody> <tr> <td data-bbox="406 1709 686 1832">  </td> <td data-bbox="710 1742 1005 1776"> Czas suszenia w temp 20°C: </td> <td data-bbox="1029 1742 1461 1776"> 20 - 30 min. </td> </tr> <tr> <td data-bbox="406 1832 686 1964">  </td> <td data-bbox="710 1877 1005 1933"> Czas suszenia (infra red short-wave): </td> <td data-bbox="1029 1865 1461 1921"> 5 min. Odstęp od obiektu: 70 - 80 cm </td> </tr> </tbody> </table>			Czas suszenia w temp 20°C:	20 - 30 min.		Czas suszenia (infra red short-wave):	5 min. Odstęp od obiektu: 70 - 80 cm						
	Czas suszenia w temp 20°C:	20 - 30 min.												
	Czas suszenia (infra red short-wave):	5 min. Odstęp od obiektu: 70 - 80 cm												

SZLIFOWANIE		Szlifowanie na sucho:	Wstępna obróbka: P80 → P120
DALSZĄ OBRÓBKĄ		Nakładać szpachelką	COLOMIX UNIVERSAL KIT
OKRES TRWAŁOŚCI		Trwałość	COLOMIX Podkłady 2K 18 miesięcy
BEZPIECZEŃSTWO	<p>Zapoznać się z kartą charakterystyki produktu przed użyciem. Trzymać z dala od źródeł ciepła, gorących powierzchni, iskiei, otwartego ognia i źródeł zapłonu. Zakaz palenia w trakcie pracy z produktem.</p> <p>Nie wdychać pyłu / dymu / gazu / mgły / pary / rozpylonej cieczy. W przypadku bezpośredniego kontaktu z produktem, zasięgnąć porady medycznej. Jeśli wystąpiło podrażnienie skóry: zasięgnąć porady medycznej.</p> <p>W przypadku pożaru: użyć gaśnicy proszkowej, pianowej lub CO2 do gaszenia.</p> <p>Produkt zawiera rozpuszczalniki organiczne</p> <p>WYŁĄCZNIE DO PROFESJONALNEGO UŻYTKU</p>		

Version 10 - 19